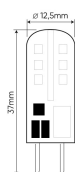


Kod produktu: 244520 EAN: 5901583244520

**LEDOM G4 3W 3000K 240lm CCD 12V  
AC/DC 24 SMD3014SL****Opis produktu**

Wydajność świetlna



Napięcie zasilania, rodzaj napięcia zasilania



Kąt świecenia



Żywotność



Średnica lampy

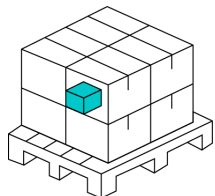


Ilość cykli włącz/wyłącz

Nazwa parametru	Wartość
Trzonek	G4
Barwa światła	Biała
Temperatura barwy światła	3000 K
Moc	3 W
Wydajność świetlna	80 lm/W
Całkowity strumień świetlny	240 lm
Klasa efektywności energetycznej 2019/2015	G
Kroki MacAdama	≤6
Gwarancja (lata)	2
Funkcja ściemniania	Nie
Współczynnik trwałości	0.9
Efekt stroboskopowy SVM	0.4
Okres trwałości L70B50	50000 h
Brak efektu migotania	NIE
Napięcie zasilania, rodzaj napięcia zasilania	12V AC/DC
Częstotliwość napięcia zasilania	50/60Hz
Współczynnik odwzorowania barw Ra	80
Współczynnik zachowania strumienia świetlnego	96
Średnica lampy	— mm
Kąt świecenia	270 °
Trwałość	50000 h
Ilość cykli włącz/wyłącz	50000
Kroki MacAdama	≤6
Do zastosowań wewnątrz pomieszczeń	TAK

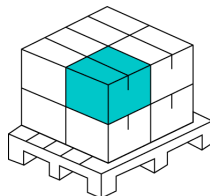
Nazwa parametru	Wartość
Wysokość	37 mm
Masa produktu z opakowaniem	7 g
EPREL ID	632353
Data pierwszego wprowadzenia do obrotu	2017-09-01
Wskaźnik migotania PstLM	1
Klasa Energetyczna 874/2012	A+
Kąt dla użytecznego strumienia świetlnego (EPREL)	Kula 360°
Czy produkt jest wyposażony w źródło światła? (EPREL)	Nie
Bez kierunkowe lub kierunkowe źródło światła (EPREL)	NDLS
Czy produkt jest źródłem światła? (EPREL)	Tak
Źródło światła zasilane lub niezasilane napięciem sieciowym (EPREL)	NMLS
Współrzędne chromatyczności x i y (EPREL)	0.437 0.404
Połączone źródło światła CLS (EPREL)	Nie
Źródło światła z możliwością zmiany barwy światła (EPREL)	Nie
Wartość wskaźnika oddawania barw R9 (EPREL)	11
Strumień świetlny źródła światła (EPREL)	240 lm
Moc w trybie włączenia Pon (EPREL)	3 W
Użyteczny strumień świetlny Φuse (EPREL)	240 lm
Kąt rozsyłu światła (EPREL)	270 °
Klasyfikacja GPC	10000552 - Żarówki/ świetlówki/ diody świetlne
Status	Aktywny (w sprzedaży)
Zawartość netto produktu	1
Jednostka gsl	szt

**Opakowanie jednostkowe**



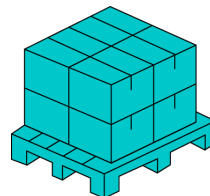
Szerokość [mm] **15**  
Wysokość [mm] **43**  
Długość [mm] **15**

**Opakowanie zbiorcze**



Ilość szt/ taśmy w metrach **100**  
Szerokość [mm] **185**  
Wysokość [mm] **240**  
Długość [mm] **450**  
Waga [kg] **5**  
Objętość [m<sup>3</sup>] **0,01998**

**Europaleta**



Ilość szt/ taśmy w metrach **54000**  
Ilość zbiorcza **54**  
Waga [kg] **270**  
Waga [kg] **270**  
Wysokość palety [mm] **1584**  
Ilość w 1 warstwie **9**  
Ilość warstw **6**